Manual 360

HU - HASZNÁLATI ÉS KEZELÉSI ÚTMUTATÓ LÁMPATESTHEZ!
Biztonsága érdekében az útmutató alapján szerelje fel és helyezze üzembe a lámpatestet. Őrizze meg ezt az útmutatót. A terméken, a termék adattábláján és a használati útmutatóban feltüntetett ábrákat azonosítsa be, a figyelmeztető feliratokat vegye figyelembe.
A lámpatest felszerelése, üzembe helyezése vagy javítása előtt feszültségmentesíteni kell az adott áramkört. Célszerű lekapcsolni az adott áramkört biztosító kisautomatát, vagy ha nem tudja melyik az, akkor a fogyasztásmérő kismegszakítóit. Helyhez kötött lámpatest.
A termék csak beltéri használatra alkalmas.
A lámpatest felszerelését és üzembe helyezését csak szakember végezheti!
Ne szerelje kézzel elérhető távolságba
A lámpatest felszerelésénél vigyázzon arra, hogy ne sértsen meg elektromos kábelt.
A lámpatest fényerőszabályozóval történő működtetésre nem alkalmas.
Egészségének megőrzése érdekében kerülje a tartós szemkontaktust a világító LED diódákkal.
A lámpát ne tegye ki magas hőmérsékletnek és párataríttalomnak, mert az a lámpa károsodását okozhatja.
A vezetékek színjelölései a következők: fekete vagy barna (L) = fázisvezető, kék (N) = nulla vezető, és I. érintésvédelmi lámpatest esetén: zöld-sárga =védővezető
A termékhez csak az adattáblán és a foglalatok környékén feltüntetett típusú, illetve maximum teljesítményű fényforrás használható!
A lámpatestet ne nyissa fel. A LED fényforrások nem cserélhetők!
A LED fényforrások élettartamának végén a lámpatest eseréje szükséges.
A megvilágított tárgyaktól való legkisebb távolság jele (méterben)

A megvilágított tárgy távolsága az izzótól nem lehet kevesebb, mint a foglalatok környékén jelzett adat.
A lámpatestet semmilyen körülmények között sem szabad hőszigetelő paplannal vagy hasonló anyaggal lefedni

A gyártó a szakszerűtlen bekötésből és használatból adódó esetleges károkért, balesetért nem vállal felelősséget.
A lámpatest tisztításához ne használjon tisztító- vagy súrolószert és kerülje el, hogy folyadék jusson az elektromos alkatrészekre.
Termékeink minden esetben megfelelnek a vonatkozó Európai előírásoknak. (EN 60598)
A szelektív gyűjtés szimbóluma azt jelenti, hogy a terméket elkülönítetten kell gyűjteni, tehát települési hulladékkal együtt nem helyezhető el azonos gyűjtőedényben. A használt termék veszélyes anyagokat, keverékeket és komponenseket tartalmazhat, amelyek szennyezhetik a környezetet, és ennek következtében veszélyeztethetik az emberi egészséget és életet. Települési hulladékként nem ártalmatlanítható.

Importőr: Rábalux Zrt. H-9027 Győr, Körtefa u. 5. Származási hely: Kína

EN - USAGE AND OPERATION INSTRUCTIONS FOR LIGHT FITTING!
For your safety, mount and put the light fitting into operation based on the instructions. Preserve these instructions. Identify the drawings on the product, on the data plate of the product, and in the instructions and take the warning texts into consideration.
Before the mounting, putting into operation or repair of the light fitting the circuit in question must be relieved from voltage. It is appropriate to switch off the current secured circuit in question or if you do not know which one is the cutout, then, to switch off the cutouts of the consumption meter.
Fixed light fitting.
The product is only suitable for inside usage.
The light fitting must only be mounted and put into operation by a qualified electrician!
Only to be installed outside arms reach
Make sure that you do not damage any electric cables when you are mounting the light fitting.
The lamp is not designed for dimmer
LED light -source, please do not stare at lights for long time!
Do not use the lamp in high temperature, or humid area in order to avoid lamp damage!
The colour codes of the wire are the following: black or brown (L) = phase conductor, blue (N) = neutral conductor, and in the case of a light fitting of shock protection class I: green-yellow =protecting conductor
Only a light source of maximum performance and of the type indicated in the data plate and around the socket can be used for the product.
Do not open the product! LED light sources are not replaceable
At the end of the lifespan of the LED light source, the light fitting must be replaced.
Symbol of the shortest distance (in metres) from the illuminated objects

The distance between the bulb and the lighted object cannot be less than the data indicated in the vicinity of the housings.
It is prohibited in any circumstance to cover the luminaire with thermally insulating material

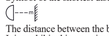

The producer shall not be liable for incidental damages or accidents arising from non-standard connection and usage.
Do not clean the light fitting with detergents or abrasive materials and avoid the contact of liquids with electrical parts.
Our products comply with the relative European standards in each case (EN 60598)
The symbol for separate waste collection means that the product must be collected separately, i.e. it cannot be placed in the same container with municipal waste. The product used may contain hazardous substances, mixtures and components that may pollute the environment and consequently endanger human health and life. It cannot be disposed of as unsorted municipal waste.

Importer: Rábalux Zrt. H-9027 Győr, Körtefa u. 5. Place of Origin: China

DE - BEDIENUNGS,-UND GEBRAUCHSANWEISUNG ZU LEUCHTKÖRPERN!
Der Leuchtkörper soll aus Sicherheitsgründen gemäß der Gebrauchsanweisung aufgestellt und in Betrieb gesetzt werden. Aufbewahren Sie diese Gebrauchsanweisung! Die Abbildungen an dem Produkt, dem Schild sowie in der Gebrauchsanweisung sollen identifiziert und die Warnungsaufschriften berücksichtigt werden.
Vor der Montage, Inbetriebsetzung sowie Reparatur des Leuchtkörpers soll der gegebene Stromkreis spannungsfrei gemacht werden. Zweckmäßig sollte der den gegebenen Stromkreis schützender Kleinautomat abgeschaltet werden, oder wenn Sie nicht wissen, welcher es ist, dann der Stromzähler - Kleinausschalter.
Ortsgebundener Lichtkörper
Das Produkt ist nur intern zu gebrauchen.
Die Montage und Inbetriebnetzung des Leuchtkörpers darf nur von Fachleuten vorgenommen werden!
Nur Aussen von Handerreichbarkeit installieren!
Bei der Montage des Lichtkörpers soll darauf geachtet werden, dass das elektrische Kabel nicht verletzt wird.
Die Lampe ist für Benutz mit Lichtstarkerregler nicht geeignet!
Für Ihre Gesundheitsvorsorge bitte vermeiden Sie den nachhaltigen Augenkontakt mit den LED-Lichtquellen!
Bitte benutzen Sie die Lampe beim Fall höher Temperatur oder Luftfeuchtigkeit nicht, das führt zur Schaedigung der Lampe!
Die Leitungen sind mit den folgenden Farben versehen: schwarz oder braun (L)=Phasenleiter, blau (N) = Nullleiter, und bei Leuchtkörpern mit Berührungsschutzklasse I : grün - gelb= Schutzleiter
Zu dem Produkt dürfen nur die Lichtquellen verwendet werden, die in auf dem Schild und bei den Fassungen angegebenen Typ bzw. maximale Leistung haben!
Öffnung des Produktes ist verboten! Die LED-Lichtquellen sind nicht verwechselbar.
Nach Ablauf der Lebensdauer der LED-Leuchtmittel muss die Leuchte ausgewechselt werden.
Zeichen des kleinsten Abstandes von den beleuchteten Gegenständen (in Meter)

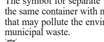

Die Entfernung des beleuchteten Gegenstandes von der Glühlampe darf nicht kleiner sein, als die an den Fassungen aufgeführte Angabe.
Der Leuchtkörper darf unter keinen Umständen mit einem wärmeisolierenden Material abgedeckt werden.

Der Hersteller haftet nicht für Schäden und Unfälle, die wegen unsachgemäßen Anschlusses und Gebrauchs entstehen.
Zur Reinigung des Lichtkörpers verwenden Sie keine Reinigungs,-oder Scheuermittel und vermeiden Sie, dass die elektrischen Ersatzteile mit Wasser in Kontakt kommen.
Unsere Produkte entsprechen in jedem Fall den geltenden europäischen Vorschriften (EN 60598)
Das Symbol für die getrennte Abfallsammlung bedeutet, dass das Produkt getrennt gesammelt werden muss, d. h. es darf nicht in denselben Container wie Haushaltsabfälle gegeben werden. Das verwendete Produkt kann gefährliche Stoffe, Gemische und Bestandteile enthalten, die die Umwelt belasten und somit die menschliche Gesundheit und das Leben gefährden können. Es kann nicht als unsortierter Haushaltsabfall entsorgt werden.

Importeur: Rábalux Zrt. H-9027 Győr, Körtefa u. 5. Herkunftsort: China

FR - INSTRUCTIONS D'UTILISATION ET D'OPÉRATION POUR LE MONTAGE LAMPE!
Pour la sécurité de l'utilisateur, le montage et la mise en opération du montage de lampe doivent etre réalisés selon les instructions. Garder ces instructions. Les figures sur le produit, sur le panneau de données du produit et dans les instructions d'utilisation doivent etre identifiées et les écritures d'avertissement doivent etre observées.
Le circuit en question doit etre déconnecté du réseau avant le montage, la mise en opération ou la réparation du montage lampe. Il est approprié de relever la tension du coupe-circuit de sureté du réseau en question ou si ce n'est pas connu, les petits coupes-circuit du compteur de consommation.
Montage lampe fixe
Le produit n'est apte qu'à l'utilisation intérieure
Le montage lampe ne peut etre monté et mis en opération que par un électricien qualifié!
Ne pas monter à la portée de la main
Au cours du montage du montage lampe il faut éviter l'endommagement des cables électriques
Cette lampe ne peut pas être utilisée avec un variateur d'intensité.
Pour votre santé, évitez tout contact direct entre vos yeux et la lumière fournie par les lampes LED.
Afin d'éviter des dommages, ne pas utiliser dans un endroit trop chaud ou trop humide.
Les codes couleur des cables sont les suivants: noir ou brun (L) = conducteur phase, bleu (N) = conducteur neutre, et dans le cas de montage lampe en classe I. d'antichoc : vert-jaune =conducteur antichoc
Pour ce produit, vous ne pouvez utilisez que les sources de lumière de type et de performance maximale indiqués dans le tableau des données et autours des douilles.
Ne pas ouvrir le produit. Les lampes LED ne sont pas remplaçables.
Il faut changer le luminaire à la fin du cycle de vie des sources lumineuses LED.
Signe de la distance minimale des objets illuminés (en mètre)

La distance entre l'objet illuminé et l'ampoule ne doit pas être plus courte que la valeur marquée autour de la douille.
La lampe ne peut pas être couverte en aucune circonstance avec couverture calorifuge ou par autre matériel identique

Le producteur n'est pas responsable pour les dommages et les accidents éventuels qui sont générés de la connexion ou de l'utilisation contre les règles
Ne pas utiliser des détergeants ou des produits abrasifs pour le nettoyage du montage lampe et il faut éviter que le liquides contactent les parties électriques
Nos produits sont toujours conformes aux règles européennes valides (EN 60598)
Le symbole de collecte séparée des déchets signifie que le produit doit être collecté séparément, c'est-à-dire qu'il ne peut pas être placé dans le même conteneur que les déchets municipaux. Le produit utilisé peut contenir des substances, mélanges et composants dangereux qui peuvent polluer l'environnement et donc mettre en danger la santé et la vie des personnes. Il ne peut pas être éliminé comme un déchet municipal non trié.

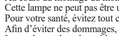

Importateur : Rábalux Zrt. H-9027 Győr, Körtefa u. 5. Lieu d'origine : Chine

CZ - NÁVOD K POUŽITÍ LAMPY!
Pro Vaší bezpečnost provádějte montáž a zprovoznění lampy podle přiloženého návodu. Tento návod pečlivě uschovejte. Dodržujte všechny předpisy a upozornění, které jsou znázorněny jak výrobku, tak i v tomto návodu.
Při montáži, nebo při zprovoznění či opravě lampy, v daném elektrickém obvodě elektrický proud musí být vypnutý.
Nejsnadnějším způsobem řešení je vypnutí elektrického automatu.
Nepřemístitelná lampa
Výrobek je vhodný pro použití pouze ve vnitřních prostorech.
Montáž a zprovoznění lampy smí provádět výhradně jenom odborná osoba!
Instalujte mimo dosah rukou
Při montaži lampy dejte pozor na to, aby jste náhodou nepoškodil elektrický kabel.
Svítidlo není určeno pro stmívače
Nedívejte se přímo delší čas přímo do LED světelného zdroje.
Nepoužívejte svítidlo ve vysokých teplotách nebo ve vlhkém prostředí aby nedošlo k poškození svítilny.
Význam používaných barev u kabelů jsou následující: černá, nebo hnědá (L) = fázový vodič, modrá (N) = nulový vodič, u lampy s protí dotykovou ochranou: zelená-žlutá = ochranný (uzemněný) vodič
K výrobku používejte světelný zdroj pouze uvedeného typu a s výkonem nepresahujícím maximální povolené hodnoty uvedené v tabulce a na objímkách zroje!
Neotvírejte výrobek! LED světelný zdroj není vyměnitelný.
Po skončení životnosti světelných LED zdrojů je nutná výměna celého svítidla.
Označení nejmenší vzdálenosti od osvětlených předmětů (v metrech)

Vzdálenost osvíceného předmětu od žárovky nesmí být menší, než je to uvedeno na objímce žárovky.
Tělesa lampy v žádném případě nesmíme přikrýt tepelně izolační pokrývkou nebo podobným materiálem

Výrobce neodpovídá za úrazy a škody vzniklých z neodborného zprovoznění a používání výrobku.
Při čištění lampy nepoužívejte žádné čistící nebo jiné chemické přípravky a vyhýbejte se zasažení elektrických jednotek tekutinou.
Naše výrobky odpovídají patřičným předpisům Evropské normy. (EN 60598)
Symbol pro separovaný sběr odpadu znamená, že výrobek musí být sbírán oddělené, tzn. nemůže být vhazovován do jedné nádoby s komunálním odpadem. Použitý výrobek může obsahovat nebezpečné látky, směsi a složky, které mohou znečišťovat životní prostředí a následně ohrožovat lidské zdraví a život. Nelze jej likvidovat jako netříděný komunální odpad.

Dovozce: Rábalux Zrt. H-9027 Győr, Körtefa. 5. Místo původu: Čína

SK - NÁVOD NA POUŽÍVANIE A OBSLUHU OSVETĽOVACIEHO TELESA.
V záujme Vašej bezpečnosti preveďte montáž osvetľovacieho telesa a jeho uvedenie do prevádzky podľa návodu. Tento návod si starostlivo uschovajte. Identifikujte obrázky uvedené na výrobku, na tabuľke údajov a v návode na používanie, zohľadnite upozorňujúce nadpisy.
Pred začatím montáže, uvedenia do prevádzky, alebo opravy osvetľovacieho telesa vypnite elektrický obvod, aby bol bez elektrického prúdu. Je účelné vypnúť malú automatickú poistku pre daný elektrický obvod, alebo keď neviete, ktorá patrí k danému elektrickému obvodu, vypnite vypínače pri merací spotreby.
Osvetľovacie teleso s umiestnením na jednom mieste (neprenosné).
Výrobok je určený na používanie len v interiéri.
Namontovanie osvetľovacieho telesa a jeho uvedenie do prevádzky môže vykonávať len odborník!
Nemontujte na miesta dosiahnuteľné rukou.
Pri namontovaní osvetľovacieho telesa dbajte na to, aby ste neporušili kábel elektrického vedenia.
Svietidlo nie je možné použiť so stmievačom.
V záujme Vášho zdravia vyhýbajte sa dlhodobému pozeraniu na LED diodové svietidlo.
Svietidlo nevystavujte vysokým teplotám, vlhkosti vzduchu, tým môžete spôsobiť znehodnotenie svietidla.
Farebné označenia vodičov sú nasledovné: čierna, alebo hnedá farba (L) = fázový vodič, modrá (N) = nulový vodič, a v prípade osvetľovacieho telesa patriaceho do I.triedy ochrany pred nebezpečným dotykom: zelená-žltá = ochranný vodič.
K výrobku používajte svetelný zdroj len uvedeného typu a s výkonom nepresahujúcim maximálne povolené hodnoty uvedené v tabuľke a na objímkach zroja!
Kryt svietidla neotvárať! LED nie je možné vymeniť.
Na konci životnosti LED svetelných zdrojov je potrebné lampu vymeniť.
Symbol najmenšej vzdialenosti od osvetlených predmetov (v metroch)

Vzdialenosť osvetleného predmetu od žiarovky nesmie byť menšia než uvádza údaj vyznačený na okraji objímok.
Teleso lampy v žiadnom prípade nezakrývajte paplónom, ktorý izoluje teplo alebo so žiadným podobným materiálom

Výrobca neberie na seba zodpovednosť za prípadné škody, úrazy vyplývajúce z neodborne prevedeného zapojenia a neodborného používania.
K čisteniu osvetľovacieho telesa nepoužívajte čistiacu tekutinu, alebo čistiaci prášok a treba predísť k tomu, aby sa tekutina dostala na elektrické súčiastky.
Naše výrobky v každom prípade zodpovedajú príslušným európskym predpisom (EN 60598)
Symbol pre separovaný zber odpadu znamená, že výrobok musí byť zbieraný oddelene, t.j. nemôže byť vhadzovaný do jednej nádoby s komunálnym odpadom. Použitý výrobok môže obsahovať nebezpečné látky, zmesi a zložky, ktoré môžu znečisťovať životné prostredie a následne ohrozovať ľudské zdravie a život. Nemožno ho likvidovať ako netriedený komunálny odpad.

Dovozca: Rábalux Zrt. H-9027 Győr, Körtefa u. 5. Miesto pôvodu: Čína

PL - INSTRUKCJA OBSŁUGI I UŻYTKOWANIA LAMPY!
W celu własnego bezpieczeństwa lampę należy montować i użytkować zgodnie z instrukcją obsługi. Prosimy o zachowanie instrukcji obsługi. Na produkcie można zidentyfikować rysunki pokazane na tabliczce danych na produkcie i w instrukcji obsługi.
Przed montażem, uruchomieniem lub naprawą lampy należy odciąć dopływ prądu. Celowym jest wyłączenie małego automatu zabezpieczającego dany obwód elektryczny lub jeżeli nie wiadomo który to obwód, wtedy należy wyłączyć małe przerywniki przy pomiarze zużycia.
Lampa do zamontowania na stałe.
Produkt może być stosowany tylko w pomieszczeniach.
Lampa może być zamontowana i uruchomiona tylko przez specjalistę!
Nie instalować w zasięgu ręki
Przy montowaniu lampy należy uważać, aby nie uszkodzić kabla elektrycznego.
Oprawa nie współdziała z regulatorem natężenia światła
Ze względów zdrowotnych zalecane jest unikanie dłuższego kontaktu wzroku ze świecącymi diodami LED
Nie wystawiać oprawy na działanie wysokiej temperatury i dużej wilgoci, ponieważ mogą one spowodować jej uszkodzenie
Oznakowanie kolorów kabli: czarny lub brązowy (L) = przewód fazowy, niebieski (N) = przewód zerowy i w przypadku lampy I. ochrony kontaktu: zielono-żółty =przewód ochronny
Do produktu mogą być używane tylko źródła światła takiego typu i o takiej maksymalnej wydajności jaka opisana jest na tablicy danych i w okolicach oprawki!
Nie otwierać oprawy. Źródła światła LED nie są wymienne!
Lampę należy wymienić w całości, gdy zakończy się okres żywotności diod LED.
Minimalna odległość od oświetlonych przedmiotów (w metrach)

Odległość oświetlonego przedmiotu od żarówki nie może być mniejsza, niż odległość zaznaczona w okolicach zamocowania.
Nie wolno przykrywać!

Producent nie ponosi odpowiedzialności za szkody, wypadki wynikłe z niefachowego podłączenia i użytkowania.
Do czyszczenia lampy nie należy używać środków czyszczących, ani też szorujących i należy dbać o to, aby płyn nie dostał się do jej elektrycznych części.
Nasze produkty w każdym przypadku odpowiadają przepisom europejskim. (EN 60598)
Symbol selektywnej zbiórki odpadów oznacza, że produkt należy zbierać oddzielnie, tzn. nie można go umieszczać w jednym pojemniku z odpadami komunalnymi. Produkt ten może zawierać niebezpieczne substancje, miesziny i składniki, które mogą zanieczyszczać środowisko i w konsekwencji zagrażać zdrowiu i życiu ludzkiemu. Nie może być utylizowany jako niesortowane odpady komunalne.

Importer: Rábalux Zrt. H-9027 Győr, Körtefa u. 5. Miejsce pochodzenia: Chiny

UA - КЕРІВНИЦТВО ДО ЕКСПЛУАТАЦІЇ СВІТИЛЬНИКА!
Заради Вашої безпеки монтаж та ввід в експлуатацію світильника проводьте на основі даного керівництва. Зберігайте дане керівництво. Необхідно ототожнити малюнки на продукції, на таблиці даних та приведених в керівництві. Звертайте увагу на запобіжні надписи.
Перед монтуванням, вводом в експлуатацію або ремонтом світильника необхідно зняти напругу в даному контурі. Доцільно відключити розмикач біля лічильника.
Світильник, привязаний до місця.
Продукція придатна тільки для експлуатації в приміщеннях.
Монтаж та ввід в експлуатацію проводиться тільки спеціалістом!
Не встановлюйте у місцях легкого доступу.
При монтуванні слідкуйте за тим, щоб електричні кабелі не пошкоджилися.
Лампа не придатна для експлуатації з використанням регулятора потужності світла.
Для збереження здоров'я не рекомендується довготривалий контакт очей з проміннями діодів LED
Для запобігання пошкодження лампи не піддавайте лампу дії високих температур та вологи.
Значення кольорів дроту: чорний чи коричневий (L) = фаза, синій (N) = нуль, у випадку світильника I.класу заземлення: зелений-жовтий =заземлення
До продукції застосовуйте тільки такі джерела світлу, тип яких вказано в таблиці!
Корпус лампи не відкривати. Джерело світла LED не можуть бути замінені.
Після закінчення терміну служби світлодіодних лампочок світильник необхідно замінити.
Символ показника найменшої відстані від освітлених предметів в метрах.

Відстань між лампою та освітлювальним предметом не може бути меншою від зазначеної на обоймі.
Світильник ні при яких умовах не дозволяється покривати одіялом або схожим матеріалом

Виробник не несе відповідальності за можливі пошкодження, які виникли при не професійному монтажу чи не відповідному використанні.
При чищенні світильника не використовуйте порошки та інші засоби чищення, не допускайте попадання води на електричні елементи.
Продукція в кожному випадку задовільняє умови Європейського розпорядження (EN 60598)
Знак роздільного збору відходів означає, що продукт має окремий збір, тобто, його не можна поміщати в один контейнер із побутовими відходами. Використовуваний продукт може містити небезпечні речовини, суміші та компоненти, які можуть забруднювати довкілля та загрожувати здоров'ю та життю людей. Його не можна викидати як несортовані побутові відходи.

Імпортер: Rábalux Zrt. H-9027 Győr, Körtefa u. 5. Місце виробництва: Китай

RO - INDICAȚII CU PRIVIRE LA FOLOSIREA ȘI MANIPULAREA CORPULUI DE ILUMINAT!
Pentru siguranta Dumneavoastră vă rugăm să montați și să puneți în folosință corpul de iluminat potrivit indicațiilor prezente.
Vă rugam să păstrați prezentele indicații. Vă rugăm să identificați desenele care sunt trecute de produs, pe tabelul produsului și în indicațiile de utilizare, vă rugăm să țineți cont de inscripțiile de avertizare.
Înainte de montarea, punerea în folosință sau repararea corpului de iluminat este obligatorie scoaterea de sub tensiune a circuitului respectiv. Este indicat a se decupla automatul care asigura alimentarea circuitului respectiv sau dacă nu cunoașteți despre care automat este vorba, atunci decuplați miniintrerupătoarele măsurătorului de consum.
Corp de iluminat fix, legat de un loc.
Produsul este potrivit numai pentru folosirea în incinte.
Montarea și punerea în funcțiune a corpului de iluminat poate fi realizată doar de personal de specialitate!
nu instala cu mina
La montarea corpului de iluminat urmăriți să nu deteriorizați cablurile electrice.
Nu se recomandă folosirea cu regulator de intensitate de lumină.
Pentru sănătatea Dvs evitați contactul vizual îndelungat cu diodele iluminatoare LED.
Nu expuneți corpul de ilumina la temperaturi inalte respectiv umiditate,pentru ca poate provoca distrugere acestuia.
Marcarea cu culori a cablurilor este următoarea: negru sau maro (L) = cablu de fază, albastru (N) = cablul nul, și în cazul corpului de iluminat cu clasa de împământare I.: verde-galben = împământarea
La produs pot fi folosite doar becuri ale căror tip, respectiv putere maximă, este trecută în tabelul de date și în datele specificate în jurul duliei.
Sursa de lumină LED nu se schimbă.
La sfârșitul duratei de viață a sursei de lumină LED, lampa trebuie înlocuită.
Semnul celei mai mici îndepărtări (în metri) față de obiectele iluminate

Cu ocazia schimbării sursei de iluminat trebuie montat la loc și sticla de protecție care apără becul și neapărat trebuie înlocuită sticla de protecție spartă!
Este interzis sub orice circumstanțe acoperirea corpului de iluminat cu plapumă cu izolare termică sau orice alte materiale de acest fel.

Producătorul nu-și asumă nici o responsabilitate pentru daunele sau accidentele produse datorită legării sau utilizării necorespunzătoare a produsului.
Pentru curățirea corpului de iluminat nu folosiți soluție de curățat sau care zgârie și evitați ajungerea apei în presele componente electrice.
Produsele corespund în totalitate prevederilor Europene corespunzătoare. (EN 60598)
Simbolul pentru colectarea separată a deșeurilor înseamnă că produsul trebuie să fie colectat separat, de ex., nu poate fi pus în acelaşi container cu deşeurile menajere. Produsul uzat poate conține substanțe periculoase, amestecuri sau componente care pot polua mediul și, în consecință, pune în pericol sănătatea și viața oamenilor. Nu se poate casa ca deșeu nesortat.

Importator: Rábalux Zrt. H-9027 Győr, Körtefa u. 5. Origine: China

SR - UPUTSTVO ZA UPOTREBU I RUKOVANJE.
Radi Vaše bezbednosti, montažu i rokovanje izvršite na osnovu uputstva. Uputstvo sačuvati. Identifikujte slike, kriptograme, koje se nalaze na proizvodu, upozoravajuće natpise obavezno uzeti u obzir.
Pre montaže, stavljanja u pogon, ili popravke, obavezno skinuti napon sa datog strujnog kola. Svrsishodno je isključiti osigurač datog kola, ako niste sigurni koji je taj, onda isključite osigurač kod merača.
Fixna lampa.
Proizvod je namenjen samo za unutrašnju upotrebu.
Montažu lampe i stavljanje u pogon može izvršiti samo stručna osoba.
Nemojte instalirati na dohvat ruke.
Priliokm montaže lampe pazite da ne oštetite kabel.
Svetiljku ne može se koristiti sa regulatorom za jačinu svetlosti
Zbog očuvanje zdravlje nemojte da gledate dugotrajno u svetlosce LED diode
Lampa ne sme da bude na visokoj temperaturi i na vlažno, jer može prouzrokovati štetu
Značenje kablova prema bojama: crna ili smeđa (L)= faza, plava (N) = nula, i kod zaštitnog I stepenom zaštite zeleno-žuta = uzemljenje.
Za proizvod se upotrebljava samo izvor svetlosti maksimalne snage koja je navedena na deklaraciji ili kod grla!
Nemojte otvarati rasvjetno tijelo. LED izvore svjetlosti nije moguće zamijeniti!
Na kraju životnog vijeka LED izvora svjetlosti, potrebno je zamijeniti svjetiljku.
Oznaka najmanje udaljenosti od osvijetljenih predmeta (u metrima)

Udaljenost osvijetljenog predmeta od žarulje, ne može biti manja od naznačenog podatka koji se nalazi kod grla.
Ni u kom slučaju ne pokrivajte rasvjetno tijelo termoizolacijskim ili sličnim materijalom

Proizvođač ne preuzima nikakvu odgovornost za eventualnu štetu i nezgodu, nastalu zbog nestručne montaže, ili neadekvatnog korištenja.
Za čišćenje rasvjetnog tijela nemojte koristiti sredstvo za čišćenje ili brijanje, pripazite da voda ne dođe u električne dijelove.
Naši proizvodi u svakom pogledu odgovarju odnosnim propisima Europske Unije. (EN 60598)
Simbol za odvojeno prikupljanje otpada znači da se proizvod mora prikupiti odvojeno, odnosno, ne može se staviti u isti spremnik s općim otpadom. Korišteni proizvod može sadržavati opasne tvari, mješavine i sastojke koji mogu zagaditi okoliš i posljedično ugroziti ljudsko zdravlje i život. Ne može ga se odložiti kao nerazvrstani komunalni otpad.

Uvoznik Rábalux Zrt. H-9027 Győr, Körtefa u. 5. Zemlja porijekla: Kina

SL - NAVODILO ZA UPORABO IN UPRAVLJANJE S SVETILKO!
V interesu vaše varnosti po navodilu montirajte in uporabljajte svetilko v obrat. Obranite to navodilo. Identificirajte slike navajane na izdelku, na deklaraciji izdelka in v navodilu za uporabo, upoštujte svarilne napise.
Pred montiranjem, obratovanjem ali popravkom dani tokovni krog treba je sprostiti napetosti. Smotrno je izklopiti mali avtomat, ki zavaruje dani tokovni krog, ali če ne veste, kateri je ta, tedaj malo prekinjalo tokomera.
Fiksna svetilka
Izdelek je primeren le za notranjo uporabo
Montiranje in stavljenje svetilke v obrat sme izvrševati le strokovnjak!
Montirati le izven dosega rok
Pri montiranju svetilke pazite da ne poškodujte električnega kabela.
Svetilka ni namenjena za regulacijo senčenja.
LED izvor svetlobe - prosimo ne strmite v svetilke dalj časa.
Svetilke se ne sme uporabljati pri visokih temperaturah ali v prostorih z visoko vlažnostjo !
Barvna zaznamovanja vod so naslednja:crna ali rjava (L) = fazni vod, modra (N) = neutralni vod, in v primeru svetilke z zaščito pred dotikom: zelena-rumena = zaščitni vod
Za izdelek se uporabi le-ta vir svetlobe, ki je navajen na deklaracijski plošči ali okoli okvira-grla, oziroma ki je največje sile.
Ne odpirajte proizvoda ! LED sijalke niso zamenljive.
Na koncu življenjske dobe sijalk, je potrebno zamenjati svetilko.
Znamka najmanjše oddaljitve od razsvetljavnih predmetov (v meterih)

Razdalja osvetlenega predmeta ne sme biti manjša od žarnice, kot podatek okoli grla
Telo svetilke se v nikakršnimi pogojimi ne bo smelo pokrit z termoizolacionimi krovcem, ali z sličnimi snovi

Proizvajalec za morebitne škode in nezgode iz nestrokovne priključitve in uporabe ne prevzema odgovornost
Za čiščenje svetilke ne uporabiti sredstva za čiščenje ali drgatev, da tekočina ne gre do električnih del
Nasi izdelki v vsakem primeru ustrezajo Evropskim predpisom (EN 60598)
Simbol za ločeno zbiranje odpadkov pomeni, da je treba izdelek zbirati ločeno, torej ga ni mogoče odlagati v isti zabojnik s komunalnimi odpadki. Uporabljeni izdelek lahko vsebuje nevarne snovi, zmesi in komponente, ki lahko onesnažujejo okolje in posledično ogrožajo zdravje in življenje ljudi. Ni ga mogoče odlagati med nesortirane komunalne odpadke.

Uvoznik: Rábalux Zrt. H-9027 Győr, Körtefa u. 5. Država izvora: Kitajska

BG - УПУТВАНЕ ЗА МОНТИРАНЕ И УПОТРЕБА НА ОСВЕТИТЕЛНО ТЯЛО.
В интерес на вашата безопасност, монтирайте и поставете в експлоатация изделията, според указанията. Запазете това упътване. Идентифицирайте снимките, черертите, нанирани се в дадената от нас техническа таблица, съобразявайте се с надписите за предупреждение.
Преди монтирането, пускането в действие или ремонт, захранването трябва да бъде изключено. Разумно е да се прекъсне захранването от автоматичния предпазител или ако не знаем кой е точният, да изключим захранването от главния прекъсвач на електромерното табло.
Неподвижно (фиксирано) осветително тяло.
Продуктът е предназначен само за вътрешно ползване.
Монтирането и настройването се извършва само от специалист!
Да се инсталира само на повече от една ръка разстояние
При монтирането на осветителното тяло, обърнете внимание на това, да не нараните електрически кабел.
Лампата не е предвидена за димър/регулатор на силата на светлината
LED-източник на светлина. Моля, когато е включено, не се взирай в светлината за дълго време
Не използвай лампата при висока температура, или ви влажна среда, за да се избегне повреда на лампата!
Цвета на проводниците: черен или кафяв (L) = фазов проводник, син (N) = нулев проводник, и при защитно осветително тяло I. : зелено-жълт = защитен проводник.
Към продукта да се използва само такъв тип с силен светлинен извор, на който техническите параметри (максимална мощност) отговарят на дадените от нас в таблицата и означените на обковата –стойности!
Не отваряй продукта! LED крушките не могат да бъдат заменяни
След изтичане на полезния живот на светодиодните източници осветителят трябва да се смени.
знакъ (в метър) на най-малкото разстояние от осветените предм

Разстоянието между осветеният предмет и крушката не може да бъде по малко от писаната на нея стойност
Лампата в никакъв случай не бива да се покрива с изолиращ топлинната корган, или с подобен материал

Производителят не приема отговорност за вреди, злополуки, причинени от неправилното монтиране и полване.
При чистенето на осветителното тяло, не използвайте прочистващи материали (химикали) и внимавайте да не стигне течност до електрическите части.
Продуктите ни отговарят на изискванията на европейските стандарти (EN 60598).
Символът за разделно събиране на отпадъци означава, че продуктът трябва да се събира разделно, т. е. не може да се поставя в един и същи контейнер с битовите отпадъци. Използваният продукт може да съдържа опасни вещества, смеси и компоненти, които могат да замърсят околната среда и съответно да застрашат човешкото здраве и живот. Той не може да се изхвърля като несортиран битов отпадък.

Вносител: Rábalux Zrt. H-9027 Győr, Körtefa u. 5. Място на произход: Китай

ET - LUGEGE VALGUSTI KASUTUSJUHENDIT.
Ohutuse huvides

Manual 360

Вытворца не нясе адказнасці за выпадковыя пашкоджанні або нашчасныя выпадкі, што адбываюцца праз нестандартнае падлучэнне і выкарыстанне.
Не апынайцеся свяцільнік з дапамогай чыесьцяных сродкаў і абразіўных матэрыялаў і пазбягайце кантакту электрычных кампанентаў з вадкасцямі.
Нашая прадукцыя адпавядае патрэбным еўрапейскім стандартам у кожным выпадку (EN 60598)
Знак радзіелагавага збору адказу азначае, што прадукт трэба збіраць асобна, г.зн. што ніякага змяшчань у адзін кантэйнер з гарадскімі адходамі. Прадукт, які выкарыстоўваецца, можа ўтрымліваць небяспечныя рэчывы, сумесі і кампаненты, якія могуць забруджваць навакольнае асяроддзе і, адпаведна, пагражаць здароўю і жыццю чалавека. Яго нельга ўтылізаваць як несартаваны гарадскія адходы.

Імпарцёр: Rábalux Zrt. H-9027 Győr, Körtefa u. 5. Месца паходжання: Кітай

DA - BRUG OG BETJENINGSINSTRUKTIONER FOR LYSARMATUR!
For din sikkerhed, skal du montere og sætte lysarmaturet i drift, baseret på instruktionerne. Opbevar disse instruktioner. Identificer tegningerne på produktet, på produktets typeskilt, og i instruktionerne og tag højde for advarselsteksterne.
Inden montering, idriftsættelse eller reparation af lysarmatur, skal kredsløbets spænding aflastes. Det anbefales at slukke den afbryder der sikrer det relevante kredsløb, eller hvis du ikke er klar over hvilken en der er afbryderen, skal du slukke hovedmålerens afbryder.
Fast lysarmatur.
Produktet egner sig kun til indendørs brug.
Lysarmaturet må kun monteres og sættes i drift af en kvalificeret elektriker!
Må kun installeres udenfor armslængde
Sørg for ikke at beskadige nogen elektriske kabler når du monterer lysarmaturet.
Lampen er ikke beregnet som en lysdæmper
Lysdiodens lyskilde, du bedes undgå at stirre på lysene i længere tid!
For at undgå at beskadige lampen, må den ikke bruges i høje temperaturer eller fugtige områder!
Ledningens farvekoder er følgende: sort eller brun (L) = faseleder, blå (N) = neutral leder, og i tilfælde af et lysarmatur med stødbeskyttelsesklasse I: grøn-gul =beskyttelsesleder
Kun en lyskilde med maksimal ydelse og af den type, der er angivet på typeskiltet og omkring stikket kan anvendes til produktet.
Produktet må ikke åbnes! LED lyskilderne kan ikke udskiftes
Ved slutningen af lysdiodens levetid, skal lysarmaturet udskiftes .
Symbolet for den korteste afstand (i meter) fra de oplyste genstande

Afstanden mellem pæren og den oplyste genstand må ikke være mindre end de data, der er anført i nærheden af huset.
Det er under alle omstændigheder forbudt at dække armaturet med varmeisolerende materiale

Producenten er ikke ansvarlig for tilfældige skader eller ulykker der er opstået på grund af ikke-standard forbindelser og anvendelse.
Lysarmaturet må ikke rengøres med rengøringsmidler eller slibematerialer, og undgå kontakt med væsker eller elektriske dele.
Vores produkter er i overensstemmelse med de relative europæiske standarder i hvert enkelt tilfælde (EN 60598)
Symbolet for separat affaldsindsamling betyder, at produktet skal afhentes separat, det vil sige, at det ikke kan lægges i samme beholder med kommunalt affald. Det anvendte produkt kan indeholde farlige stoffer, blandinger og komponenter, der kan forurene miljøet og som følge heraf, bringe menneskers sundhed og liv i fare. Det kan ikke bortskaffes som usorteret husholdningsaffald.

Importør: Rábalux Zrt. H-9027 Győr, Körtefa u. 5. Oprindelsessted: Kina

EL - ΟΔΗΓΙΕΣ ΧΡΗΣΗΣ ΚΑΙ ΧΕΙΡΙΣΜΟΥ ΓΙΑ ΦΩΤΙΣΤΙΚΟ!
Για την ασφάλειά σας, τοποθετήστε και θέστε σε λειτουργία το φωτιστικό με βάση τις οδηγίες. Φυλάξτε αυτές τις οδηγίες. Ταυτοποιήστε τα σχεδιαγράμματα στο προϊόν, στην πινακίδα τεχνικών χαρακτηριστικών και στις οδηγίες και λάβετε υπόψη τα προειδοποιητικά κείμενα.
Πριν από την τοποθέτηση, θέση σε λειτουργία ή επισκευή του φωτιστικού θέστε εκτός τάσης το συγκεκριμένο κύκλωμα. Σκόπιμο είναι να απενεργοποιήσετε τον μικροαυτόματο που ασφαλίζει το κύκλωμα ή, εάν δεν γνωρίζετε ποιος είναι ο μικροαυτόματος, τους μικροαυτόματους του μετρητή.
Σταθερό φωτιστικό.
Το προϊόν είναι κατάλληλο μόνο για χρήση σε εσωτερικό χώρο.
Η τοποθέτηση και θέση σε λειτουργία του φωτιστικού πρέπει να γίνει από πιστοποιημένο ηλεκτρολόγο!
Να τοποθετείται μόνο σε σημεία όπου δεν φτάνει το χέρι
Κατά την τοποθέτηση του φωτιστικού βεβαιωθείτε ότι δεν προκαλείτε ζημιά στα ηλεκτρικά καλώδια.
Το φωτιστικό δεν είναι κατάλληλο για dimmer.
Για την προστασία της υγείας σας αποφεύγετε την παρατεταμένη έκθεση των ματιών σας στον φωτισμό LED.
Μη χρησιμοποιείτε τη λάμπα σε περιβάλλον με υψηλή θερμοκρασία ή υγρασία για να μην πάθει ζημιά!
Οι κωδικοί χρωμάτων των καλωδίων είναι οι εξής: μαύρο ή καφέ (L) = καλώδιο φάσης, μπλε (N) = ουδέτερο καλώδιο και, προκειμένου για φωτιστικό με προστασία κατά της ηλεκτροπληξίας, κλίση I: πράσινο-κίτρινο = καλώδιο προστασίας
Μόνο μια πηγή φωτισμού της μέγιστης απόδοσης και του τύπου που αναγράφεται στην πινακίδα τεχνικών χαρακτηριστικών και δίπλα στην υποδοχή μπορεί να χρησιμοποιηθεί για το προϊόν.
Μην ανοίγετε το προϊόν! Οι πηγές φωτισμού LED δεν είναι αντικαταστάσιμες
Στο τέλος της διάρκειας ζωής της λυχνίας LED το φωτιστικό χρειάζεται αντικατάσταση.
Σύμβολο της ελάχιστης απόστασης (σε μέτρα) από το φωτιζόμενο αντικείμενο.

Η απόσταση του φωτιζόμενου αντικειμένου από τον λαμπτήρα δεν μπορεί να είναι μικρότερη από την τιμή που αναγράφεται δίπλα στην υποδοχή.
Σε καμία περίπτωση δεν επιτρέπεται να σκεπάσετε το φωτιστικό με θερμομονωτικό υλικό

Ο κατασκευαστής δεν φέρει ευθύνη για τυχόν ζημιές ή ατυχήματα που προκαλούνται από ακατάλληλη σύνδεση και χρήση.
Μην καθαρίζετε το φωτιστικό με απορρυπαντικά και υλικά τριψίματος και αποφεύγετε την επαφή υγρών με τα ηλεκτρικά μέρη.
Τα προϊόντα μας πληρούν τις σχετικές ευρωπαϊκές προδιαγραφές σε κάθε περίπτωση).
Το σύμβολο για τη χωριστή συλλογή απορριμμάτων σημαίνει ότι το προϊόν πρέπει να συλλέγεται χωριστά, δηλαδή δε μπορεί να τοποθετηθεί στον ίδιο κάδο με τα οικιακά - δημοτικά απορρίμματα. Το χρησιμοποιούμενο προϊόν ενδέχεται να περιέχει επικίνδυνες ουσίες, μείγματα και συστατικά που ενδέχεται να μολύνουν το περιβάλλον και κατά συνέπεια να θέσουν σε κίνδυνο την ανθρώπινη υγεία και ζωή. Δεν μπορεί να απορριφθεί ως μη διαχωρισμένα δημοτικά απορρίμματα.

Εισαγωγέας: Rábalux Zrt. H-9027 Győr, Körtefa u. 5. Τοποθεσία Προέλευσης: Κίνα

KA - სანათი არმატურის გამოყენების და ექსპლუატაციის წესები.
თქვენი უსაფრთხოებისან გამომდინარე სანათი არმატურის დამონტაჟება და ექსპლუატაციაში შეყვანა უნდა მოხდეს ინსტრუქციების შესაბამისად. შეამოწმეთ ეს ინსტრუქციები. იპოვეთ ნახაზები პროდუქტზე, პროდუქტის ძირითადი მონაცემების ფურცელზე და ინსტრუქციებში და გაითვალისწინეთ გამაფრთხილებელი ტექსტები.
სანათი არმატურის დამონტაჟების, ექსპლუატაციაში შეყვანის ან შეკეთების წინ შესაბამისი ელექტრო წრედს უნდა მოეხსნას ძაბვა. სასურველია გამომრთველის გამორთვა, მაგრამ თუ არ იცით, რომელია გამომრთველი, ასეთ შემთხვევაში გამორთეთ სამომხმარებლო მრიცხველის გამომრთველი.
დამაგრებული სანათი არმატურა
პროდუქტის გამოყენება მხოლოდ შენობის შიგნით.
სანათი არმატურის დამონტაჟება და ექსპლუატაციაში შეყვანა უნდა განახორციელოს მხოლოდ კვალიფიცირების ელექტრიკოსმა!
უნდა დამონტაჟდეს მხოლოდ ხელის წვდომის მანძილის გარეთ
არ დააზნიანოთ ელექტრო სადენები სანათი არმატურის დამონტაჟებისას.
ლამპა არ არის დაპრიალებული რეოსტატებისთვის
ზოგადოდადგენილი გაფრთხილება წყარო, გთხოვთო, ნუ მიაჩერდებით მუქს დიდი ხნით!
არ გამოიყენოთ ლამპა მაღალ ტემპერატურაში ან ნესტიან ადგილებში, რომ თავიდან ავიცილოთ ლამპის დაზიანება.
სადენის ფერის კოდები შემდეგი სახისაა: შავი ან კაკაფერი (L)=ფაზის სადენები, ლურჯი (N)=ნულოვანი სადენი და I კლასის დარტყმისაგან დაცვის მქონე სანათებში: მწვანე-ყითელი=დამცავი სადენი;
პროდუქტისთვის გამოიყენება მხოლოდ მაქსიმალური მწარმოებლობის, აგრეთვე მინაფენთა ფურცელზე და რიზეტის გარშემო მითითებული ტიპის სინათლის წყარო.
არ გახსნათ პროდუქტი! დიოდიური მუქის წყარო არ არის გამოცვლადი.
LED სინათლის წყაროს ექსპლუატაციის ვადის გასვლის შემდეგ, სანათი უნდა შეიცვალოს.
განათებული საგნიდან უმოკლესი მანძილის (მტრტრბში) სიმბოლო.

მანძილი ნათურასა და განათებული საგანს შორის არ უნდა იყოს იმ მონაცემებზე ნაკლები, რომელიც მითითებულია კორპუსის მახლობლად.
ყველა შემთხვევაში აკრძალულია სანათი მოწყობილობის თერმოიზოლაციური მასალით დაფარვა

მწარმოებელი არ იქნება პასუხისმგებელი შემთხვევით დაზიანებასა და ავარიებზე, რომლებიც გამოწვეულია არასტანდარტული შეერთების ან გამოყენების შედეგად.
არ გაწმინდოთ სანათი არმატურა სარეცხი ან სახეხი საშუალებებით და თავიდან აიცილეთ ელექტრო ნაწილებზე სითხეების მოხვედრა.
თითოეული შემთხვევაში ჩვენი პროდუქტები აკმაყოფილებენ შესაბამის ევროპულ სტანდარტებს (EN 60598)
ნარჩენებისცალკეშეგროვების სიმბოლო ნიშნავს, რომ პროდუქტი ცალკე შეგროვდეს, ანუ ის არ შეიძლება მოთავსდეს იმავე კონტეინერში მუნიციპალურ ნარჩენებთან ერთად. გამოყენებული პროდუქტი შეიძლება შეიცავდეს საშიშ ნივთიერებებს, ნარევებსა და კომპონენტებს, რომლებმაც შეიძლება დაანინძურონ გარემო და, შესაბამისად, საფრთხე შეუქმნან ადამიანის ჯანმრთელობასა და სიცოცხლეს. არ შეიძლება მისი გადაყრა, როგორც დაუხარისხებული მუნიციპალური ნარჩენი.

იმპორტიორი: Rábalux Zrt. H-9027 Győr, Körtefa u. 5. წარმოშობის ადგილი: ჩინეთი

NO - BRUKSANVISNING FOR LYSARMATUR!
For din egen sikkerhet, monter og sett lysarmaturen i drift basert på instruksjonene. Bevar disse instruksjonene. Identifiser tegningene på produktet, på produktdataskiltet og i bruksanvisningen, og ta advarselstekstene i betraktning.
Den gjeldene kretsen må frakobles spenningen før montering, idriftsettelse eller reparasjon av lysarmaturen. Det er hensiktsmessig å slå av sikringsbryteren for å sikre den gjeldende kretsen. Hvis du ikke vet hvilken som er den korrekte sikringsbryteren kan du slå av sikringsbryterne direkte på strømforbruksmåleren.
Fast lysarmatur.
Produktet er kun egnet for innvendig bruk.
Armaturen må kun monteres og settes i drift av en kvalifisert elektriker!
Bare for installasjon utenfor rekkevidde
Pass på at du ikke skader elektriske ledninger når du monterer lysarmaturen.
Lampen er ikke konstruert for bruk med dimmer
LED-lyskilde: ikke stirr på lysene i lang tid!
Ikke bruk lampen i høye temperaturer eller fuktige områder, for å unngå lampe skade!
Fargekodene til ledningen er som følger: svart eller brun (L) = faseleder, blå (N) = nøytral leder, og hvis aktuelt, lysarmatur av stødbeskyttelse klasse I: gul-grønn = beskyttende leder
Bare en lyskilde av maksimal ytelse og av den type som er angitt i datasskilet og rundt sokkelen, kan benyttes for produktet.
Ikke åpne produktet! LED-lyskildene er ikke utskiftbare
På slutten av levetiden til LED lyskilde må byttes lysarmaturen.
Symbolet på den korteste avstanden (i meter) fra de oppluste objektene

Avstanden mellom pæren og den opplyste gjenstanden kan ikke være mindre enn det dataene, som er angitt i nærheten av kapslingene, tilsier.
Det er ikke tillatt, under noen omstendighet, å dekke armaturen med termisk isolerende materiale

Produsenten skal ikke være ansvarlig for eventuelle skader eller ulykker som skyldes ikke-standard tilkobling og bruk.
Ikke rengjør lysarmaturen med vaskemidler eller skuremidler, og unngå kontakt mellom væsker og elektriske deler.
Våre produkter er i samsvar med de relative europeiske standardene i hvert tilfelle (EN 60598)
Symbolet for adskilt avfallsinnsamling betyr at produktet må samles inn separat, det kan for eksempel ikke plasseres i samme beholder som husholdningsavfall. Det brukte produktet kan inneholde farlige substanser, blandinger og komponenter som kan forurense miljøet og dermed utsette menneskelig helse og liv for fare. Det kan ikke avhendes som usortert husholdningsavfall.

Importør: Rábalux Zrt. H-9027 Győr, Körtefa u. 5. Opprinnelsessted: Kina

IT - ISTRUZIONI DI UTILIZZO E FUNZIONAMENTO PER APPARECCHI DI ILLUMINAZIONE!
Per la vostra sicurezza, montare e utilizzare l'apparecchio seguendo le istruzioni. Conservare le presenti istruzioni. Identificare i simboli presenti sul prodotto, sulla sua targhetta e nelle istruzioni e rispettare le avvertenze.
Prima di montare, mettere in funzione o riparare l'apparecchio di illuminazione, il circuito interessato dalle operazioni non deve essere sotto tensione. È pertanto opportuno disattivare l'interruttore di protezione del circuito in questione o, se non si è in grado di identificare l'interruttore, disattivare gli interruttori del contatore.
Apparecchio di illuminazione fisso.
Il prodotto è adatto solamente all'uso interno.
L'apparecchio di illuminazione deve essere montato e messo in funzione da un elettricista qualificato!
Installare solo fuori dalla portata
Assicurarsi di non danneggiare alcun cavo elettrico durante il montaggio dell'apparecchio di illuminazione.
La lampada non è progettata per utilizzare un variatore
Sorgente luminosa a LED: non fissare le luci a lungo!
Non utilizzare la lampada in luoghi a temperatura elevata o umidi per non danneggiarla!
La codifica colori dei cavi è la seguente: nero o marrone (L) = conduttore di fase, blu (N) = conduttore di neutro e, in caso di apparecchio di illuminazione di Classe di isolamento I: verde-giallo = conduttore di protezione
Per il prodotto può essere utilizzata una sorgente luminosa del tipo e con le prestazioni massime indicati sulla targa dati e attorno al portalampada.
Non aprire il prodotto! I LED non sono sostituibili
Al termine della vita utile della sorgente luminosa a LED, sostituire l'apparecchio di illuminazione.
Simbolo della distanza minima (in metri) dagli oggetti illuminati

La distanza tra la lampadina e l'oggetto illuminato non può essere minore del valore indicato in prossimità dell'alloggiamento.
Per nessun motivo coprire l'apparecchio di illuminazione con un materiale termoisolante

Il produttore declina ogni responsabilità per danni imprevisti o incidenti derivanti da un collegamento e da un utilizzo anomali.
Non pulire l'apparecchio di illuminazione con detergenti o materiali abrasivi ed evitare di porre i componenti elettrici a contatto con liquidi.
Tutti i nostri prodotti sono conformi alla relativa norma europea (EN 60598)
Il simbolo della raccolta differenziata significa che il prodotto deve essere raccolto separatamente, cioè non può essere messo nello stesso contenitore dei rifiuti urbani. Il prodotto utilizzato può contenere sostanze, miscele e componenti pericolosi che possono inquinare l'ambiente e quindi mettere in pericolo la salute e la vita delle persone. Non può essere smaltito come rifiuto urbano indifferenziato.

Importatore: Rábalux Zrt. H-9027 Győr, Körtefa u. 5. Luogo di origine: Cina

SV - ANVÄNDNING OCH BRUKSANVISNINGAR FÖR ARMATUREN!
För din egen säkerhet, montera och använd armaturen med hjälp av instruktionerna. Bevara dessa instruktioner. Identifiera ritningarna på produkten, på etiketten på produkten och i bruksanvisningen och ta varningstexterna i beaktande.
Innan montering, driftsättning eller reparation av armatur måste kretsen i fråga göras fri från spänning. Det är lämpligt att stänga av frånskiljaren som säkrar kretsen i fråga. Om du inte vet vilken frånskiljaren är så kan du även stänga av frånskiljarna för förbrukningsmätaren.
Fast armatur.
Produkten är endast avsedd för inomhusanvändning.
Armaturen får endast monteras och tas i drift av behörig elektriker
Ska installeras på minst en armlängds avstånd
Se till att du inte skadar några elkablar när du monterar armaturen.
Lampan är inte avsedd för dimmer
För att förvara din sundhet undvika ständig ögonkontakt med LED diod.
Använd inte lampan i hög temperatur eller fuktigt område för att undvika att skada den!
Färgkoderna som gäller för kablarna är: svart eller brun (L) = faseledare, blå (N) = neutralledare samt i fallet med en lätt montering av stötskyddsklass I: grön-gul = skyddsledare
Endast en ljuskälla med maximal prestanda och av den typ som anges på dataplåten och runt uttaget kan användas för produkten.
Öppna inte produkten! LED-ljuskällor är inte utbytbara
I slutet av livstid av LED ljuskällorna måste utbytas lampan.
Symbol för det korteste avståndet (i meter) från de belysta föremålen

Avståndet mellan lampan och det upplysta objektet kan inte vara lägre än den data som anges i närheten av husen.
Det är under alla omständigheter förbjudet att täcka armaturen med värmeisolerande material

Tillverkaren kan inte hållas ansvarig för tillfälliga skador eller olyckor som uppstår från anslutning och användning som avviker från standard.
Rengör inte armaturen med rengöringsmedel eller slipande material och undvika kontakt med vätskor med elektriska delar.
Våra produkter uppfyller för varje fall relevanta EU-standarder (EN 60598)
Symbolen för separat avfallsinsamling betyder att produkten ska samlas in separat, det innebär att den kan inte placeras i samma avfallsbehållare som hushållsavfall. Den förbrukade produkten kan innehålla farliga ämnen, blandningar och komponenter som kan förorena miljön och därmed äventyra människors hälsa och liv. Den kan inte bortskaffas som osorterat hushållsavfall.

Importör: Rábalux Zrt. H-9027 Győr, Körtefa u. 5. Ursprungsland: Kina

TR - LAMBA İÇIN KULLANIM VE ÇALIŞTIRMA TALIMATLARI!
Güvenliğiniz için, lambayı talimatlara uygun olarak monte edin ve çalıştırın. Bu talimatları saklayın. Ürünün, ürünün bilgi levhasının ve talimatların üzerindeki çizimleri tanımlayın ve uyarı yazılarını dikkate alın.
Lambayı monte etmeden, çalışmaya başlatmadan ya da onarımdan önce, söz konusu devrenin gerilim bağlantısı kesilmelidir. Söz konusu devreyi emniyete almadan önce şalteri kapatmak, ya da hangisinin şalter olduğunu bilmiyorsanız, tüketim ölçme aletinin şalterlerini kapatmak uygundur.
Sabit lamba armatürü
Ürün, sadece binalarda kullanıma uygundur.
Lamba, sadece kalifiye bir elektrikçi tarafından monte edilmeli ve çalışmaya başlatılmalıdır!
Sadece kollarını ulaşamayacağı uzaklığa monte edilecektir.
Lambayı monte ederken, elektrik kablolarına herhangi bir zarar vermediğinizden emin olun.
Lamba, işik azaltıcı cihaz için tasarlanmamıştır.
LED ışık kaynağı - Lütfen ışıklara uzun süre boyunca direkt olarak bakmayınız!
Lamba hasarını önlemek için lambayı yüksek sıcaklıkta ya da rutubetli alanda kullanmayın!
Elektrik telinin renk kodları aşağıdaki şekildedir: siyah ya da kahve rengi (L) = faz iletkeni, mavi (N) = nötr iletken, ve elektrik çarpmasına karşı koruma sınıfı bir lamba olması halinde de I: yeşil - sarı = koruyucu iletken.
Sadece maksimum performanstaki ve bilgi levhasında ve prizin etrafında gösterilen türdeki bir ışık kaynağı ürün için kullanılabilir.
Ürünün içini açmayın! LED ışık kaynakları değiştirilemez.
LED ışık kaynağının ömrünün sonunda, ışık armatürü yenisiyle değiştirilmelidir.
Işıklı nesnelerden en kısa mesafenin sembolü (metre cinsinden)

Ampul ve aydınlatılan cisim arasındaki mesafe, muhafazaların yakınında gösterilen verilerden daha az olamaz.
Her koşulda lambayı ısı yalıtımlı malzeme ile örtmek yasaktır.

Üretici, standarda uymayan bağlantı ve kullanımdan kaynaklanan ikinci derecedeki hasar ya da kazalardan sorumlu olmayacaktır.
Sıvıların elektrikli parçalara temasını önlemek için, lambayı deterjanlarla ya da aşındırıcı maddelerle temizlemeyin.
Ürünlerimiz, her durumda ilgili Avrupa standartlarına uymaktadır (EN 60598).
Ayrı atık toplama sembolü, ürünün ayrı olarak toplanması gerektiği anlamına gelir, yani belediye atıkları ile aynı çöp kutusuna koyulamaz. Kullanılan ürün, çevreyi kirletebilecek, dolayısıyla da insan sağlığını ve hayatını tehlikeye atabilecek tehlikeli maddeler, karışımlar ve bileşenler içerebilir. Ayrıştırılmamış belediye atığı olarak atılamaz.

İthalatçı: Rábalux Zrt. H-9027 Győr, Körtefa u. 5. Menşe Ülke: Çin

AZ - CIRAĞIN ISTIFADƏSI VƏ ONA QULLUQ ÜZRƏ TƏLIMAT!
Öz şəxsi təhlükəsizliyiniz üçün sizdən çırağı təlimata uyğun olaraq quraşdırmaq və qoşmaq xahiş olunur. Təlimatı saxlayın. Çırağın üzərində, onun texniki məlumatlar cədvalında və istifadəçi təlimatında göstərilmiş cizgilər ilə tanış olun. Xəbərdaredici mətnləri nəzərə alın.
Çırağı quraşdırmadan, qoşmadan və ya təmir etmədən əvvəl verilmiş elektrik şəbəkəni ayırın. Verilmiş elektrik şəbəkənin qoruyucusunu ayırmaq yaxud da rozetkanın hansı elektrik şəbəkəsinə aid olduğunu bilmədiyiniz halda sayğacın qoruyucusunu söndürmək təlöb olunur.
Stasionar çıraq.
Çıraq sırf otaqlarda istifadə üçün nəzərdə tutulub.
Çıraq yalnız mütəxəssis tərəfindən quraşdırılə və qoşula bilər.
Yalnız əlçatmaz məsafədə quraşdırılmalıdır
Işıqlandırıcı cihazın montajı zamanı elektrik naqili zədələnməyəcəyinizə diqqət yetirin.
Çıraq işıq gücünün tənzimləyici ilə istifadə üçün nəzərdə tutulmayıb.
LED işıq mənbəyi - yanan işıqlara çox baxmayın.
Çırağı havanın yüksək temperatur və artmış nəmliyi şəraitində saxlamayın çünki bu onun zədələnməsinə gətirib çıxara bilər!
Naqillərin rəng kodlaşdırılması: qara və ya qəhvəyi rəng (L)= faza keçiricisi, mavi (M)= neytral keçiricisi və I müdafiə sinfinə aid çıraq halında, sarı-yaşıl=qoruyucu keçirici
Yalnız gücü və növü texniki məlumat cədvalında və patronların yaxınlığında göstərilmiş işıq mənbələrindən istifadə edin.
Çırağı açmayın! Işıqdıodlu işıq mənbəri dəyişdirilmir!
LED işıq mənbəyinin istismar müddətinin sonunda çıraq dəyişdirilməlidir.
İşıqlandırılan obyektdən ən qısa məsafənin işarəsi (metr ilə ifadə olunur)

Lampadan işıqlandırılan obyekta qədər məsafə patronda göstərilmiş məsafədən az ola bilməz.
Çırağı heç vaxt istiliyi izolyasiya edən material ilə örtmək olmaz.

İstehsalçı qeyri-standart qoşulma və ya istifadədən qaynaqlanan zədələrə və ya qəzalara görə məsuliyyət daşımır.
Çırağı yuyucu və cilalayıcı maddələrlə təmizləməyin və elektrik hissələrin üzərinə mayenin daxil olmasına yol verməyin.
Bizim məhsulumuz bütün hallarda avropa standartlarının tələblərinə cavab verir (EN 60598)
Tullantıların ayrıca yığılması simvolu o deməkdir ki, məhsul ayrıca yığılmalıdır, yani məişət tullantıları ilə eyni qaba yerləşdirilə bilməz. İstifadə olunan məhsulun tərkibində ətraf mühiti çirkləndirə və nəticədə insan sağlamlığına və həyatına təhlükə yaratda bilən təhlükəli maddələr, qarışıqlar və komponentlər ola bilər. Onu çeşidlənməmiş məişət tullantıları kimi atmaq olmaz.

İdxalçı: Rábalux Zrt. H-9027 Győr, Körtefa u. 5. Mənşə ölkəsi: Çin

BS - UPUTSTVA ZA KORIŠTENJE I RUKOVANJE RASVJETNIM TIJELOM!
Zbog vaše sigurnosti, rasvjetno tijelo postavite i stavite u rad na osnovu ovih uputstava. Sačuvajte ova uputstva. Identificirajte šeme na proizvodu, na pločici proizvoda s podacima i u uputstvima i pridržavajte se napisanih upozorenja.
Prije montaža, stavljanja u rad ili popravke rasvjetnog tijela, iz naponske mreže se mora isključiti pripadajuće strujno kolo.
Preporučuje se isključiti osigurač koji osigurava to strujno kolo ili, ako ne znate koji je prekidač pravi, isključiti osiguračea na potrošačkom brojilu.
Fiksno rasvjetno tijelo.
Proizvod je prikladan jedino za upotrebu u zatvorenom prostoru.
Rasvjetno tijelo smije postaviti i pustiti u rad isključivo kvalificirani električar!
Postaviti isključivo izvan dometaja ruku
Pobrinite se da ne oštetite nikakve električne kablove prilikom postavljanja rasvjetnog tijela.
Ova svjetiljka nje konstruisana da se može koristiti sa regulatorom jačine svjetla
LED svjetlo. Nemojte gledati direktno u svjetla duže vremena!
Kako biste izbjegli oštećenje lampe, ne koristite lampu na visokim temperaturama ili u vlažnom području!
Šifre boja žice su sljedeće: crna ili smeđa (L) = provodnik faze, plava (N) = neutralni provodnik, i u slučaju da rasvjetno tijelo ima zaštitu od strujnog udara Klase I: zeleno-žuta = zaštitni provodnik
L'apparecchio di illuminazione deve essere montato e messo in funzione da un elettricista qualificato!
Installare solo fuori dalla portata
Assicurarsi di non danneggiare alcun cavo elettrico durante il montaggio dell'apparecchio di illuminazione.
La lampada non è progettata per utilizzare un variatore
Sorgente luminosa a LED: non fissare le luci a lungo!
Non utilizzare la lampada in luoghi a temperatura elevata o umidi per non danneggiarla!
La codifica colori dei cavi è la seguente: nero o marrone (L) = conduttore di fase, blu (N) = conduttore di neutro e, in caso di apparecchio di illuminazione di Classe di isolamento I: verde-giallo = conduttore di protezione
Per il prodotto può essere utilizzata una sorgente luminosa del tipo e con le prestazioni massime indicati sulla targa dati e attorno al portalampada.
Non aprire il prodotto! I LED non sono sostituibili
Al termine della vita utile della sorgente luminosa a LED, sostituire l'apparecchio di illuminazione.
Simbolo della distanza minima (in metri) dagli oggetti illuminati

La distanza tra la lampadina e l'oggetto illuminato non può essere minore del valore indicato in prossimità dell'alloggiamento.
Per nessun motivo coprire l'apparecchio di illuminazione con un materiale termoisolante

Il produttore declina ogni responsabilità per danni imprevisti o incidenti derivanti da un collegamento e da un utilizzo anomali.
Non pulire l'apparecchio di illuminazione con detergenti o materiali abrasivi ed evitare di porre i componenti elettrici a contatto con liquidi.
Tutti i nostri prodotti sono conformi alla relativa norma europea (EN 60598)
Il simbolo della raccolta differenziata significa che il prodotto deve essere raccolto separatamente, cioè non può essere messo nello stesso contenitore dei rifiuti urbani. Il prodotto utilizzato può contenere sostanze, miscele e componenti pericolosi che possono inquinare l'ambiente e quindi mettere in pericolo la salute e la vita delle persone. Non può essere smaltito come rifiuto urbano indifferenziato.

Importatore: Rábalux Zrt. H-9027 Győr, Körtefa u. 5. Luogo di origine: Cina

LT - NOTKUNAR- OG STARFRÆKSLULEIÐBEININGAR FYRIR LJÓSASTÆÐI!
Í öryggisskyni skal setja upp ljósastæðið og taka það í notkun samkvæmt leiðbeiningunum. Geymdu leiðbeiningarnar. Finndu teikningarnar á vörunni, á upplýsingaplötu vörunnar og í leiðbeiningum og hafðu hliðsjón af viðvaranatextunum.
Fyrir uppsetningu, notkun eða viðgerðir á ljósastæðinu skal taka spennu af viðkomandi rafrás. Það er viðeigandi að slökkva á útslátturrofa viðkomandi rafrásar, eða ef þú veist ekki hver þerra er útslátturrofinn, skaltu slökkva á útslátturrofanum á neyslumælinum.
Fast ljósastæði.
Varan henta aðeins til notkunar innandyra.
Aðeins rafvirki má setja upp og taka ljósastæðið í notkun!
Má aðeins setja upp þar sem aðgengi er hindrað
Gangið úr skugga um að rafmagnskaplar skemmist ekki við uppsetningu ljósastæðisins.
Ljósið er ekki hannað fyrir birtudeyfi
LED ljósgjafi, ekki horfa í ljósið í langan tíma!
Ekki nota ljósið við hátt hitastig eða á rökum svæðum til að forðast skemmdir á ljósinu!
Virarnir nota eftirfarandi litakóða: svartur eða brúnn (L) = fasaleiðari, blár (N) = hlutlaus leiðari, og ef um er að ræða ljósastæði í höggvarnarflokki I: grænn-gulur = hlífðarleiðari
Aðeins má nota ljósgjafa samkvæmt þeirri hámarksgerð og gerð sem gefin er upp á upplýsingaplötunni og í kring um innstungna.
Ekki opna vöruna! Ekki er hægt að skipta um LED ljósgjafana
Við lok endingartíma LED ljósgjafans verður að skipta um ljósastæðið.
Tákn fyrir minnstu fjarlægð (í metrum) frá upplýstum hlutum

Fjarlægðin á milli perunnar og upplýsta hlutarins má ekki vera minni en gefið er upp við umgjörðina.
Bannað er undir öllum kringumstæðum að hylja perustæðið með hitaeinangrunarefni

Framleiðandi ber ekki skaðabótaábyrgð á tilfallandi tjóni eða slysum af völdum tengingar og notkunar sem ekki er með hefðbundnum hætti.
Ekki þrífa ljósastæðið með hreinsiefnum eða sverfandi efnum og gættu þess að vökvi komist ekki í snertingu við rafluta vörunnar.
Vörur okkar uppfylla viðeigandi Evrópustaðla í hverju tilviki (EN 60598)
Táknið fyrir sérstaka sorphirðu þýðir að vörunni þarf að farga sérstaklega, þ.e.a.s. ekki er hægt að setja hana í sama ílát og heimilissorp. Varan sem notuð er getur innihaldið hættuleg efni, blöndur og efnisþætti sem geta mengað umhverfið og þar af leiðandi stofnað heilsu manna og lífi í hættu. Ekki er hægt að farga vörunni með öðrkkuúsu sorpi sveitarfélagns.

Innflutningsaðili: Rábalux Zrt. H-9027 Győr, Körtefa u. 5. Upprunaland: Kína

CA - INSTRUCCIONS D'ÚS I FUNCIONAMENT DE LES LÀMPADES!
Per la seva seguretat, instal·li i utilitzi les làmpades seguint aquestes instruccions. Desi les instruccions. Identifiqui els dibuixos del quadre de botons del producte i els esquemes de les instruccions i tingui en compte els textos d'advertència.
Abans d'instal·lar, posar en funcionament o reparar la làmpada, cal desconnectar-la de la xarxa elèctrica. Cal desconnectar l'interruptor de seguretat del circuit elèctric. Si no sap quin interruptor es, desconnecti els interruptors del comptador de consum elèctric.
Làmpada aplic.
Aquest producte només és adequat per a interiors.
La instal·lació del sensor només la pot dur a terme personal qualificat.
Cal instal·lar-la fora de l'abast de les mans
Asseguri's que de no malmetre cap cable elèctric quan instal·li el sensor.
La làmpada no disposa de funció d'atenuació
No miri fixament els llums LED!
Per evitar danys a la làmpada no la utilitzi en altes temperatures o en zones humides!
Els codis de color dels cables són aquests: negre o marró (L) = fase, blau (N) = neutre, i en el cas de les làmpades amb protecció contra descàrregues de classe I: verd-groc = conductor de protecció.
Només es pot instal·lar un tipus de bombeta d'alt rendiment i del tipus indicat a l'etiqueta al costat de l'endoll.
No obri el producte! Els llums LED no són reemplaçables
Caldrà substituir la làmpada al final de la vida útil de les bombetes LED.
Símbols de les distàncies mínimes (en metres) amb els objectes il·luminats

La distància entre la bombeta i l'objecte il·luminat no pot ser inferior a la indicada.
Queda terminantment prohibit tapar la bombeta amb material d'aïllament tèrmic

El fabricant no es responsabilitza de cap dany indirecte o accident causat per un ús o instal·lació inadequat.
No netegi la làmpada amb detergents ni materials corrosius i eviti el contacte de líquids amb les parts elèctriques.
Els nostres productes s'ajusten als estàndards europeus pertinents (EN 60598)
El símbol de la recollida selectiva de residus vol dir que el producte s'ha de recollir per separat, per exemple no es pot posar al mateix contenidor que els residus normals. El producte utilitzat pot contenir substàncies perilloses, barreges i components que poden contaminar el medi ambient i, per tant, posar en perill la salut i la vida humanes. No es pot eliminar com qualsevol altre residu normal.

Importador: Rábalux Zrt. H-9027Győr, Körtefa u. 5. Lloc d'origen: Xina

MT - STRUZZJONIJIET DWAR L-UŻU U T-THADDIM TA' FITTING TAD-DAWL!
Ghas-sigurezza tiegħek, immonta u ħaddem il-lampa skond l-istruzzjonijiet. Żomm dawn l-istruzzjonijiet. Identifika d-disinni fuq il-prodott, fuq il-pjanča tad-dejta tal-prodott, u fl-istruzzjonijiet u aġħti kas it-testi ta' twissija.
Qabel l-immuntar, dħaqqar jew tiswija tal-fitting tad-dawl iċ-ċirkwit in kwistjoni jrid jinqaġa' mill-vultaġġ. Huwa xieraq li titfi l-cutout tac-ċirkwit in kwistjoni jew jekk ma taf x liema lemma l-cutout, allura, ittfi l-cutouts tal-miter tal-konsum.
Fitting tad-dawl fiss.
Il-prodott huwa adattat ghall-użu fuq ġewwa biss.
Il-fitting tad-dawl għandu jiġi mmuntat u mħaddem minn electrician kwalifikat!
Biex jiġu installati biss fejn ma jilħuqx l-idejn.
Kun